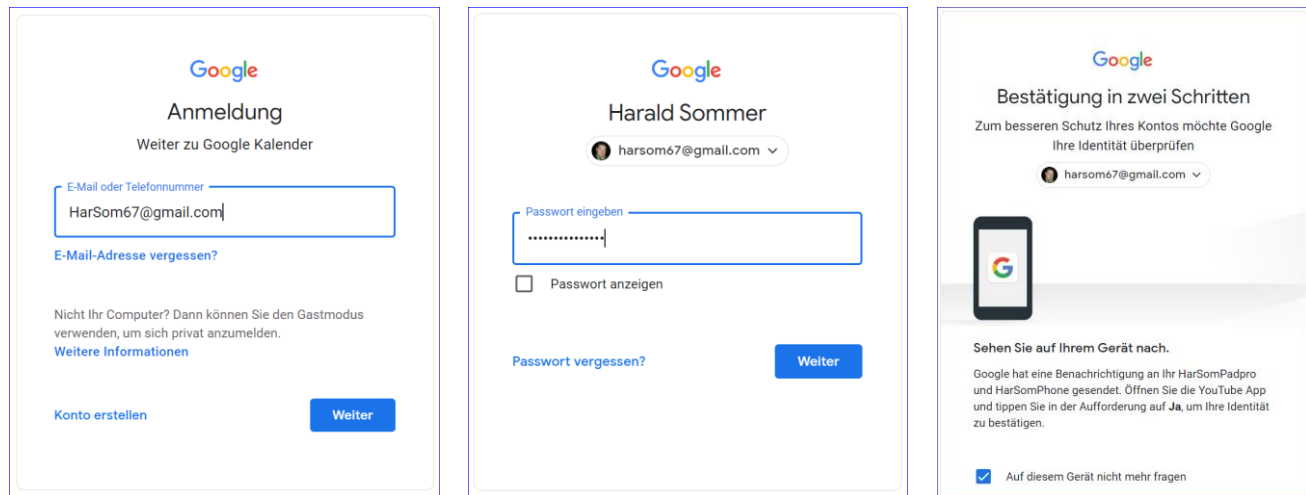


Kalender-Einträge für die SFL-Homepage erstellen / bearbeiten (Stand 11.11.2025)

Google-Kalender **einmalig vorbereiten:** <https://www.sf-laubendorf.de/wp-content/uploads/2025/11/googlekalender-einrichten5.pdf>

Anleitung für Computer / im Browser

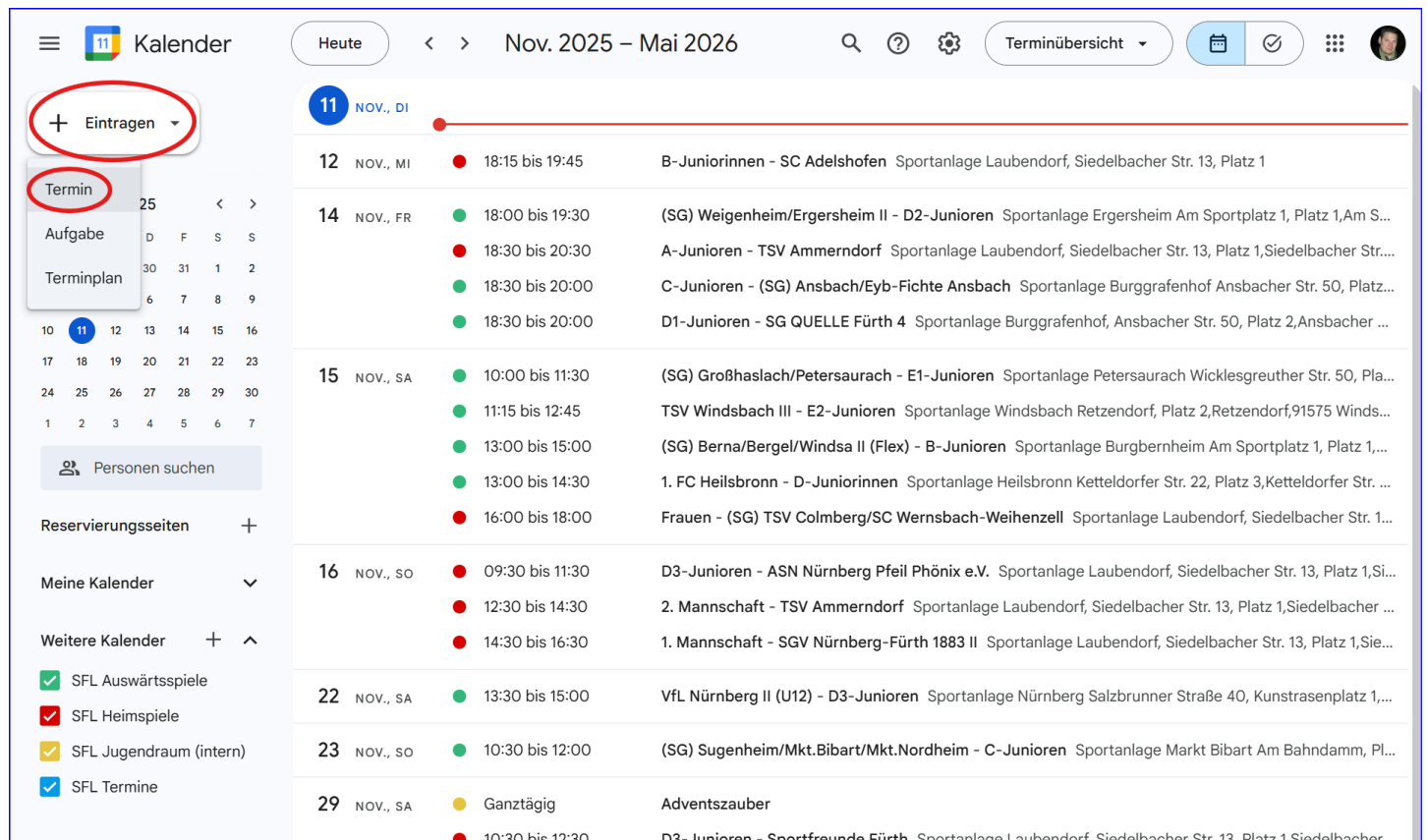
- <https://www.google.com/calendar> aufrufen
- Anmelden mit dem eigenen Google-Account (meistens Name@gmail.com) und dem dazugehörigen Passwort.
- Eventuell kommt noch eine Abfrage „Bestätigung in zwei Schritten“



Hier kann man sich jetzt bewegen, wie in jedem anderen Kalender auch.

Termin / Spiel anlegen

- Schaltfläche **+ Eintragen | Termin** auswählen



- Alle notwendigen Informationen eingeben und die Regeln (siehe unten) beachten.

- **1. Titel** | **2. Datum / Uhrzeit** | **3. Ort** | **4. Art des Termins** | **5. Speichern**

Regeln für die Termine:

1 - Titel:

Heim-Spiel: zuerst die **eigene Mannschaft (LEERZEICHEN) Bindestrich (LEERZEICHEN) gegnerische Mannschaft.**

Dabei schreibt man seine Mannschaft mit A-Juniorinnen (und nicht A - Jugend) und die gegnerische Mannschaft so genau wie möglich.
Beispiel: A-Juniorinnen - TSV Langenzenn

Auswärtsspiel: zuerst die **gegnerische Mannschaft (LEERZEICHEN) Bindestrich (LEERZEICHEN) eigene Mannschaft.**

Beispiel: TSV Langenzenn - A-Juniorinnen

2 - Datum / Uhrzeit:

Start-Uhrzeit und die Dauer des Termins (inkl. Spielpause) anlegen

3 - Ort:

Den Ort so genau wie möglich angeben, dabei die anderen Termine als Beispiel nehmen.
Es können nicht gleichzeitig zwei Spiele auf einem Spielfeld stattfinden.

4 - Art des Termins:

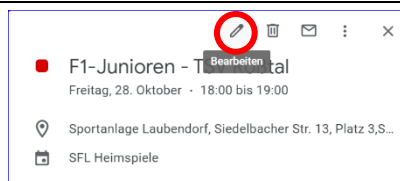
Möglich sind

- **SFL Auswärtsspiele** – für Auswärtsspiele (und Spiele der Spielgemeinschaften beim Partner-Verein)
- **SFL Heimspiele**
- **SFL Jugendraum (intern)** – nur nach Rücksprache mit einem Jugendvertreter (siehe Homepage – Kontakte)
- **SFL Termine** – z.B. Kirchweih, Jahreshauptversammlung, usw.

5 - Speichern

Termin ändern / Spielverlegung / Ergebnis eintragen:

- Entsprechenden Termin aussuchen und anklicken
- Im Vorschau-Fenster auf den **Bearbeiten**-Button klicken
- Werte ändern und **Speichern**



Das Spiel-Ergebnis direkt im Titel des Termins, getrennt von einem **LEERZEICHEN BINDESTRICH LEERZEICHEN**, eingeben.

Nur ein Leerzeichen führt zu Verwirrung, wenn die Mannschaft eine Zahl im Namen hat (z.B. **A-Juniorinnen - TSV Langenzenn 2 2:0**), deshalb ein Bindestrich dazwischen (z.B. **A-Juniorinnen - TSV Langenzenn 2 - 2:0**).

Für Anregungen / Kritik / Fragen usw. bin ich offen, also immer her damit.: Harald Sommer | harald.sommer@sfl-laubendorf.de | 0170-2286337