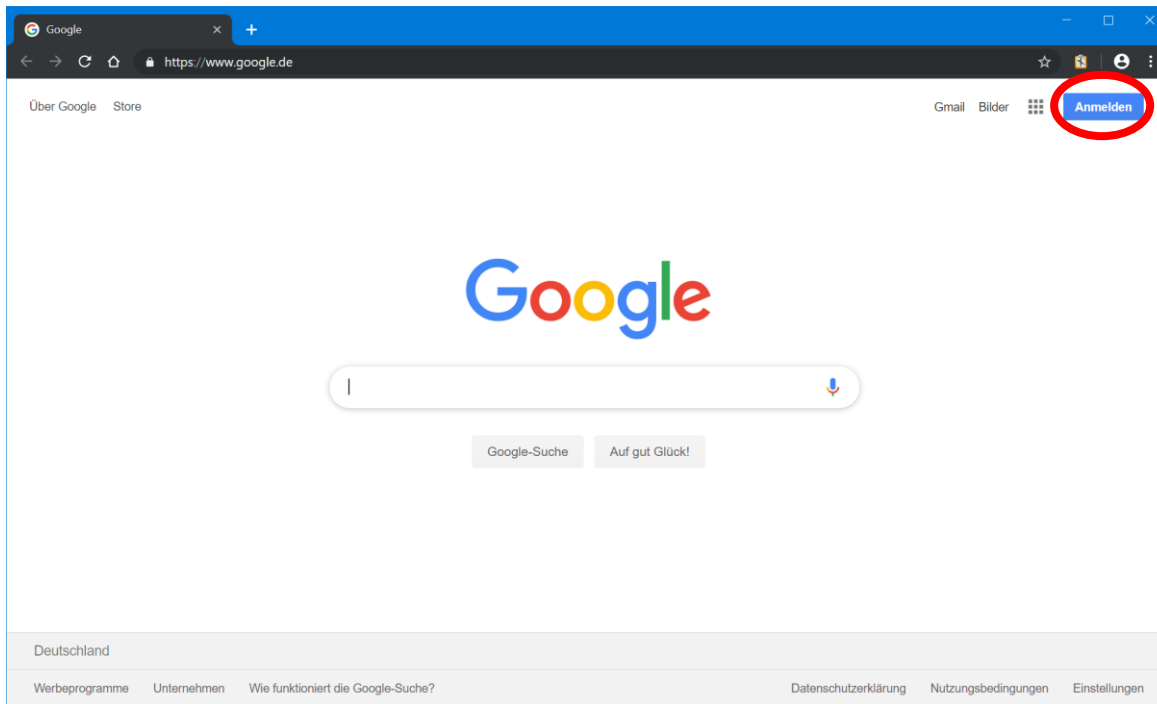
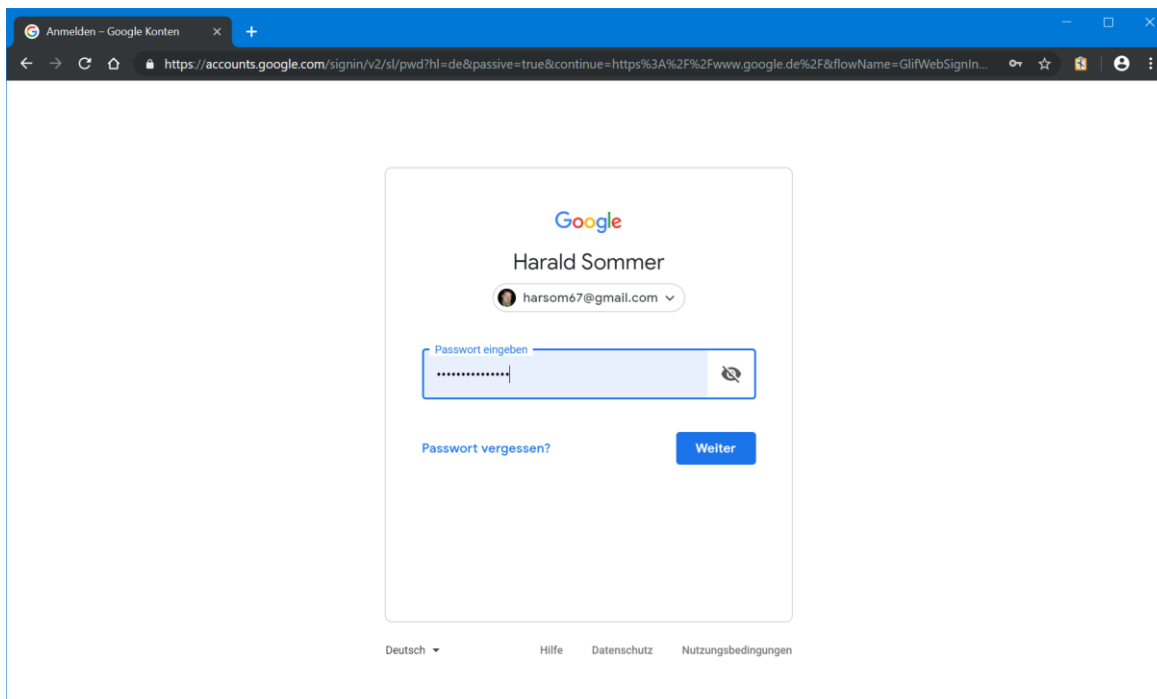


Kalender-Einträge für die SFL-Homepage erstellen / bearbeiten

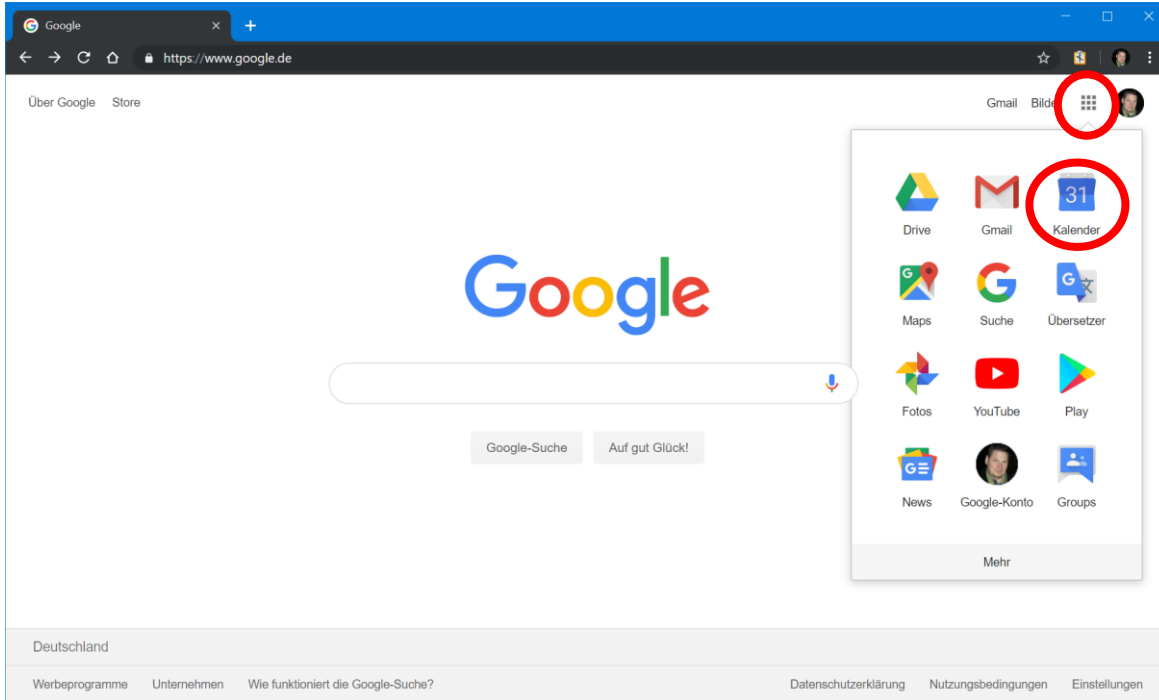
- www.google.de aufrufen
- Oben rechts auf **Anmelden** klicken



- Anmelden mit dem eigenen Google-Account (meistens Name@gmail.com) und dem dazugehörigen Kennwort.



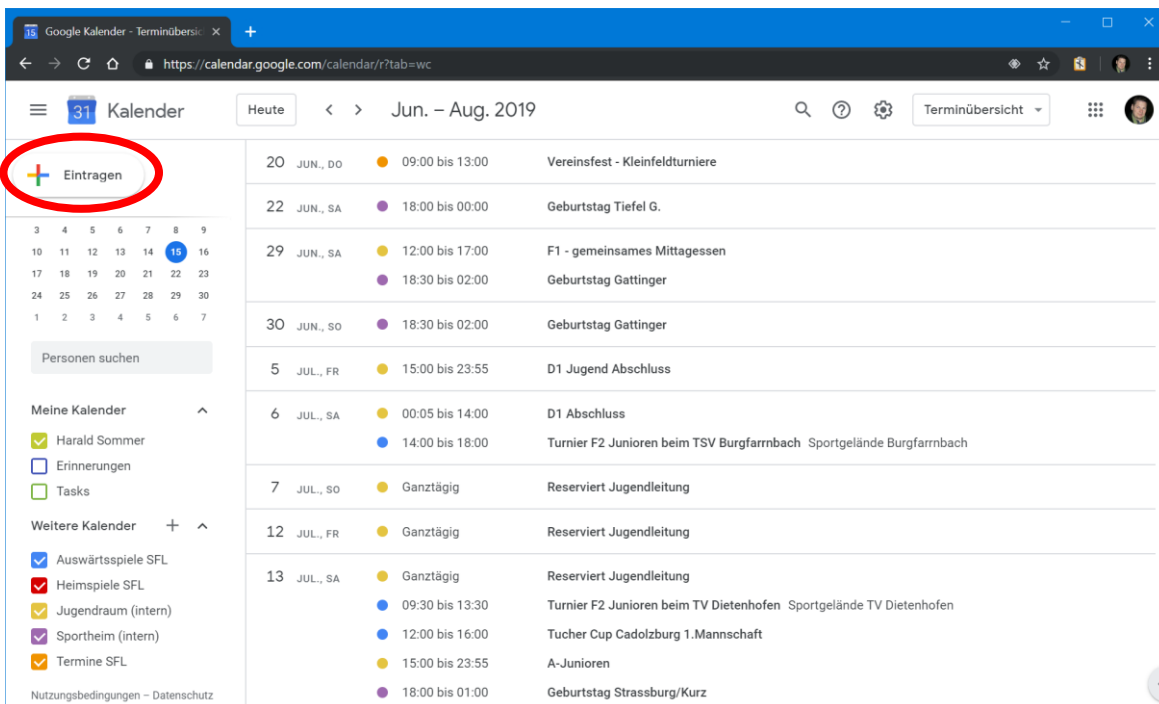
- Über die Auswahlmöglichkeit den Kalender auswählen

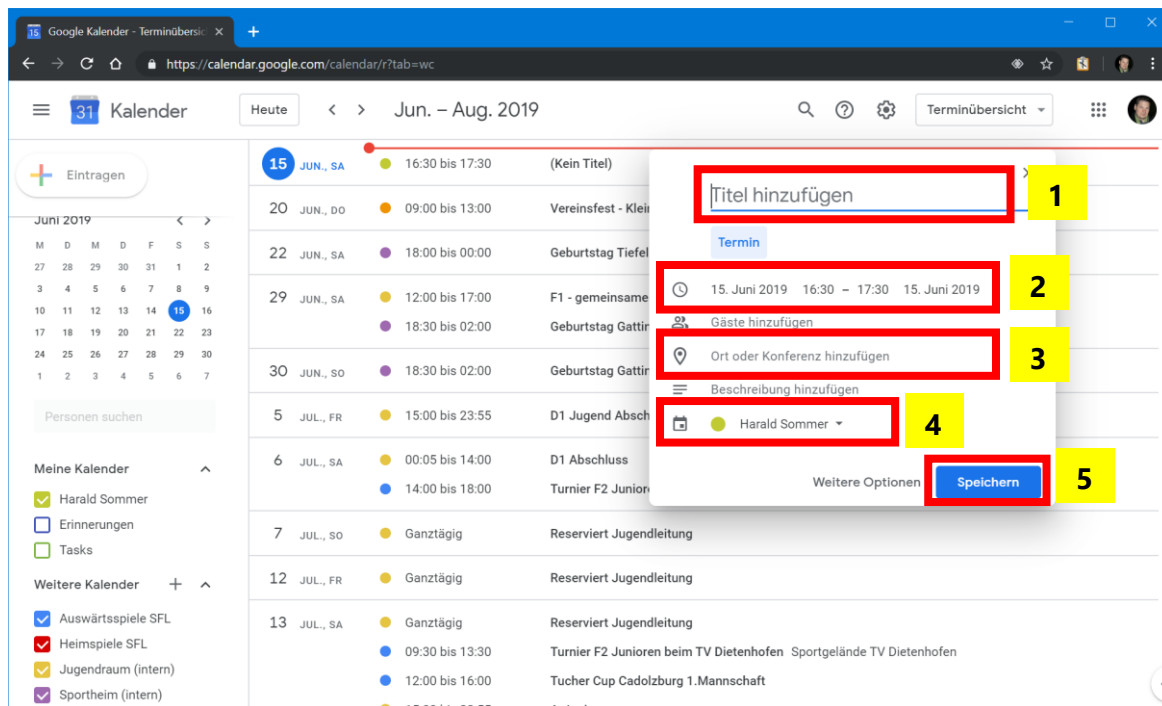


Hier kann man sich jetzt bewegen, wie in jedem anderen Kalender auch.

Termin / Spiel anlegen:

- Schaltfläche **+** Eintragen auswählen





- Alle notwendigen Informationen eingeben und die Regeln unten beachten.
- 1. Titel | 2. Datum / Uhrzeit | 3. Ort | 4. Art des Termins | 5. Speichern

Regeln für die Termine:

1 - Titel:

Heim-Spiel: zuerst die **eigene Mannschaft (LEERZEICHEN) Bindestrich (LEERZEICHEN) gegnerische Mannschaft.**

Dabei schreibt man seine Mannschaft mit **E2-Junioren** (und nicht E-Jugend) und die gegnerische Mannschaft so genau wie möglich.
Beispiel: E2-Junioren - TSV Langenzenn

Auswärtsspiel: zuerst die **gegnerische Mannschaft (LEERZEICHEN) Bindestrich (LEERZEICHEN) eigene Mannschaft.**

Beispiel: TSV Langenzenn - E2-Junioren

2 - Datum / Uhrzeit:

Start-Uhrzeit und die Dauer des Termins (inkl. Spielpause) anlegen

3 - Ort:

Den Ort so genau wie möglich angeben, dabei die anderen Termine als Beispiel nehmen.
Es können nicht gleichzeitig zwei Spiele auf einem Spielfeld stattfinden.

4 - Art des Termins:

Möglich sind

- Auswärtsspiele SFL – für Auswärtsspiele (und Spiele der Spielgemeinschaften beim Partner-Verein)
- Heimspiele SFL
- Jugendraum (intern) – nur nach Rücksprache mit einem Jugendvertreter (siehe Homepage – Kontakte)
- Sportheim (intern) – nur nach Rücksprache mit Annemarie Fleischmann (siehe Homepage – Kontakte)
- Termine SFL (Termine, wie z.B. Kirchweih, Jahreshauptversammlung, usw.)

- Auswärtsspiele SFL
- Heimspiele SFL
- Jugendraum (intern)
- Sportheim (intern)
- Termine SFL

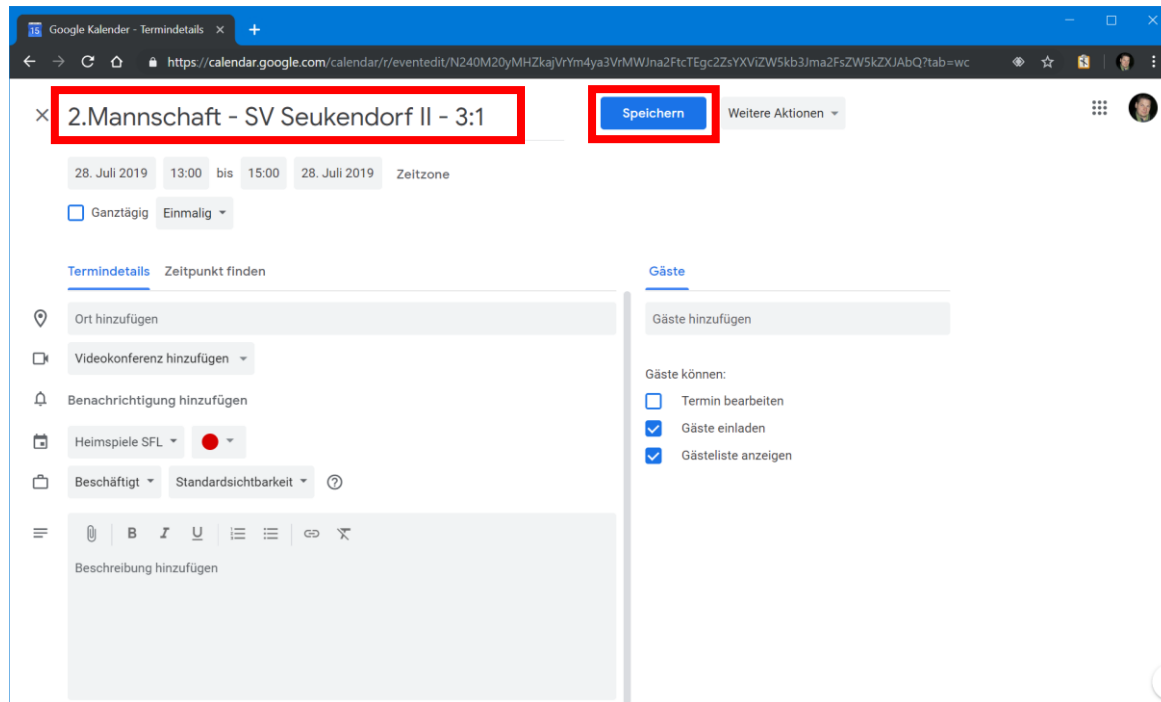
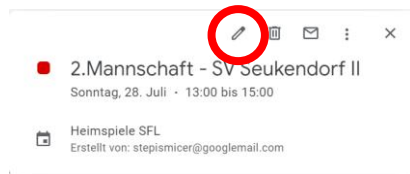
5 - Speichern

Termin / Spiel ändern (um z.B. das Ergebnis einzugeben / Spielverlegung):

- Entsprechenden Termin aussuchen und auswählen
- Im Vorschau-Fenster auf den Ändern-Button klicken
- Werte ändern und **SPEICHERN**

Das Spiel-Ergebnis direkt im Titel des Termins getrennt von einem **LEERZEICHEN BINDESTRICH LEERZEICHEN** eingeben.

Nur ein Leerzeichen führt zu Verwirrung, wenn die Mannschaft eine Zahl im Namen hat (z.B. **G-Junioren - TSV Hintertupfingen 2 2:0**), deshalb ein Bindestrich dazwischen (z.B. **G-Junioren - TSV Hintertupfingen 2 - 2:0**).



Für Anregungen / Kritik / Fragen usw. bin ich offen, also immer her damit.

Harald Sommer

harald.sommer@sf-laubendorf.de | 09102-994799 | 0170-2286337